

## Risk Analysis for IT Projects Using System Dynamics

Nastaran Hajiheydari \*

Assistant Professor, Management faculty, University of Tehran, Iran, nhheidari@ut.ac.ir

Fatemeh Rahmati

MA of IT management, Alzahra University, Iran, rahmaty\_fatemeh@yahoo.com

**Abstract:** In today's complex world when we talk about IT projects, risk appears such as an inseparable part. The purpose of this study is to identify risks in IT project management and their effect on the overall risk of the project. In order to achieve this objective, we study a wide range of researches in the field of IT project risk analysis. We classify risk factors and the factors are simulated in a dynamic model. Then, some equations are extracted using examining relationship between structures and factors, and the risks are studied in a period of 12 month. The results of this study show that human resource risk is the most important risk that is repeated, after that project management risk is the second risk. Strategic risk is a risk that is appeared in some periods. So, we suggest IT project managers to pay more attention to these risks in the politics and strategies.

**Keywords:** IT projects, System Dynamics, Risk Analysis.

**Introduction:** This research can be classified as applied researches because the researchers attempt to provide a solution for recognition and management of IT projects, considering the need for the current community to pay particular attention to risk and analyzing it in active organizations in the field of information technology, and by conducting fundamental research in this field. The achievement of this endeavor is to provide a dynamic simulation model for risk analysis of IT projects, which can be used to determine the priority of significant risks over a given time period.

Since this study is based on existing projects in IT organizations, the scope of research can be defined by all projects that are carried out in companies and organizations with background in the field of information technology.

The general purpose of this research is to provide a dynamic model of risk analysis in IT projects. Dedicated objectives are included:

- Identification of risk factors in IT projects
- Identification of Structures (Major Groups) Risk of IT Projects
- Prioritizing the risk structures of IT projects
- Examining the extent of explaining each of the risk structures by the relevant components in IT projects
- Investigating the relationship among risk factors in IT projects
- Investigating the impact of changes in the overall risks of IT projects for changes in each of the risk structures

Row	Researcher's name	Year of research	The topic of the research
1	Ssemaluulu, Paul and Williams Ddembe	2007	Complexity and Risk in IS Projects: A System Dynamics Approach
2	Trček, Denis	2008	Using System Dynamics for Managing Risks in Information Systems
3	Trček, Denis	2009	System Dynamics Based Risk Management for Distributed Information Systems
4	Sen, Wang Gui and yang, Li Xiang	2010	The Risk Analysis on IT Service Outsourcing of Enterprise with System Dynamics
5	Dash Wu, Desheng, et al.	2010	Modeling technological innovation risks of an entrepreneurial team using system dynamics: An agent-based perspective

**Materials and Methods:** This study, first of all, reviews the background of the subject and identifies the factors involved in the risk of IT projects. The current study, investigates the researches that are done in this field and after extracting them and performing a survey by experts and managers for determining the importance of risks, they are categorized into 9 main factors. The PLS method is used to obtain confirmatory factor analysis. In order to identify the relationships among the main structures, the analysis of regression between them has been used.

In the next step, the relationships among the variables are defined, their equations are tuned, and their dynamic simulation model is depicted. Finally, by analyzing the susceptibility to the model, the sensitivity of each risk and its impact on overall company's risk is assessed, and significant risks that require more attention in IT projects have been identified.

---

\* Corresponding author

**Results and Discussion:** Linear regression technique is used to analyze the relationship among research structures (risk indicators). The significance level for relationships to be meaningful is less than 0.05 ( $Sig < 0.05$ ). Additionally, the Beta Indicator indicates the effect (positive or negative). Finally, ARS specifies the modified coefficient of determination of the model. The purpose of presenting this coefficient is to show the percentage of dependent variable variations that occur for one unit change in an independent variable. The conceptual model of research can be presented as Fig1 for the study of causal relationships based on the dynamics of the system. Based on the relationships studied in the previous stages of the research, the dynamic diagram of the model, which is designed in VENSIM PLE software, can be presented as Fig. 2.

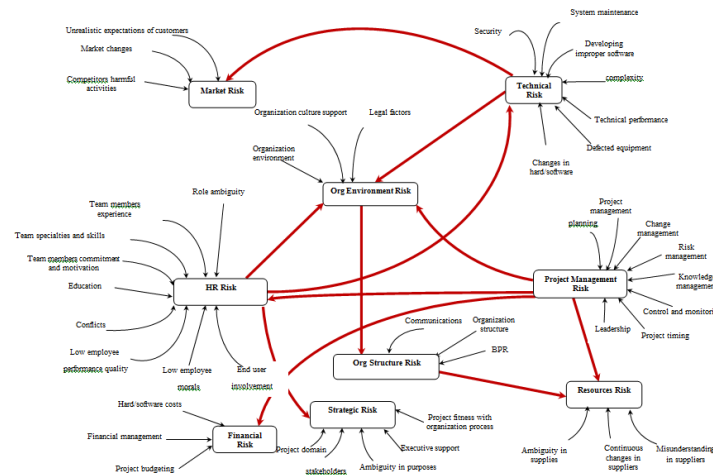


Fig 1: Conceptual model of research structures

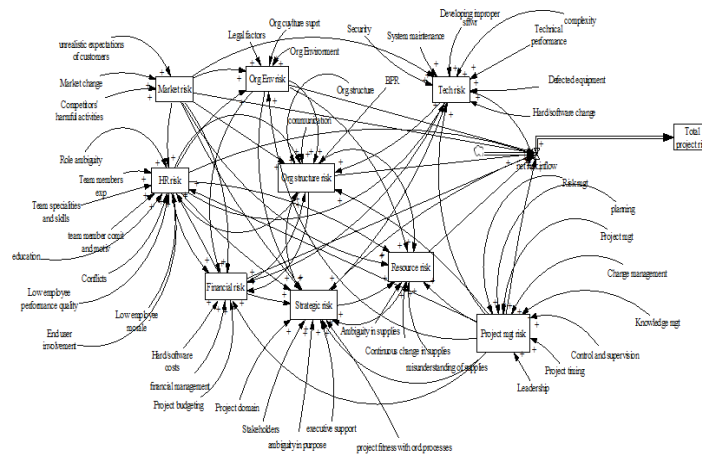


Fig 2: Dynamic Simulation Model

**Conclusion:** In this study, the risk factors in IT projects were identified and a wide range of studies conducted in previous years were reviewed. Risk factors were classified into 9 main groups according to the literature review. In the next step, by designing a questionnaire, the importance of these risks was determined by experts and the priority of each of them was determined. The explanation of each of the risk structures by the relevant components was also determined by using PLS and their relationship was determined. The conceptual model was drawn and finally, the model was implemented in Vensim via extracting the equations of the model by the obtained analyzes. After designing and simulating the model, we analyzed the susceptibility analysis of the model. At this stage, the results indicated that the most important risk that occurs during repeated periods of time is the risk of human resources. Risks that fall into the top priority include strategic risk, project management risk, and organizational structure risk.

**References**

Abdel-Hamid, T. K. (1989). The dynamics of software project staffing: a system dynamics based simulation approach. *IEEE Transactions on Software Engineering*, 15(2), 109- 119.

Agarwal, N., & Rathod, U. (2006). Defining ‘success’ for software projects: An exploratory revelation. *International journal of project management*, 24(4), 358- 370.

Akkermans, H., & van Helden, K. (2002). Vicious and virtuous cycles in ERP implementation: a case study of interrelations between critical success factors. *European journal of information systems*, 11(1), 35- 46.

مدیریت تولید و عملیات، دوره ۹، پیاپی ۱۶، شماره ۱، بهار و تابستان ۱۳۹۷

دریافت: ۱۳۹۳/۰۴/۱۹ پذیرش: ۱۳۹۶/۱۰/۱۷

صص: ۱۱۹-۱۳۷

## تحلیل ریسک پروژه‌های فناوری اطلاعات با استفاده از پویایی‌های سیستم

نسترن حاجی حیدری<sup>۱\*</sup>، فاطمه رحمتی<sup>۲</sup>

۱- استادیار، دانشکده مدیریت، دانشگاه تهران، تهران، ایران، nhheidari@ut.ac.ir

۲- کارشناس ارشد مدیریت فناوری اطلاعات، دانشگاه الزهراء، تهران، ایران، rahmaty\_fatemeh@yahoo.com

**چکیده:** در دنیای پیچیده امروز هر جا سخن از پروژه‌های فناوری اطلاعات است، ریسک جزء جدایی‌ناپذیر آن است. هدف این پژوهش شناسایی بهتر ریسک‌ها و بررسی تأثیر آنها بر یکدیگر، همچنین بر ریسک کلی پروژه است. بدین منظور پس از مطالعه طیف گسترده‌ای از پژوهش‌ها در زمینه تحلیل ریسک پروژه‌های فناوری اطلاعات، ابتدا فاکتورها طبقه‌بندی می‌شوند. سپس به صورت پویا مدل‌سازی می‌شوند. در ادامه معادلات مربوطه با استفاده از بررسی روابط بین سازه‌ها و عوامل استخراج می‌شوند. در انتها مهم‌ترین ریسک‌ها در طول دوره‌ای دوازده‌ماهه بررسی می‌شوند. نتایج اصلی پژوهش نشان می‌دهد مهم‌ترین ریسک‌هایی که در طول دوره‌های مختلف زمانی تکرار می‌شوند به ترتیب ریسک منابع انسانی، ریسک‌های استراتژیک، مدیریت پروژه و ساختار سازمانی هستند. در این پژوهش در درجه دوم اولویت‌ها شناخته می‌شوند.

**واژه‌های کلیدی:** پویایی‌های سیستم، پروژه فناوری اطلاعات، تحلیل ریسک

## مقدمه

تحلیل ریسک، مدیران کسب و کارها را قادر می‌سازد تا مشکلاتی را شناسایی و مدیریت کنند که ممکن است توان آنها را در راه انجام ابتکارات و دستیابی به نتایج عملکردی مطلوب محدود سازند. پروژه‌های فناوری اطلاعات طیف گسترده‌ای از پروژه‌های مدیریتی دنیای امروز را شامل می‌شوند. از طرفی به دلیل پیچیدگی و تغییرات شدید محیطی، ریسک به یکی از اصلی‌ترین دغدغه‌های مدیریتی تبدیل شده است. برای انجام فعالیت‌های تحلیل ریسک باید شرایط گوناگون در سازمانها و فعالیت‌های سازمان در پروژه‌های گوناگون شناسایی شوند، همچنین اطلاعات کافی برای هر موقعیت گردآوری شود.

## مفاهیم پایه و کلیات موضوع

**پروژه:** پروژه تلاشی است موقت برای خلق محصول، خدمت یا نتیجه منحصراً به فرد. ماهیت منحصر به فرد بودن پروژه بیانگر این است که دارای آغاز و پایان است (کتاب راهنمای مدیریت پروژه در چابچوب دانش<sup>۱</sup>، ۲۰۰۴). پروژه‌ها برخلاف سایر عملیات روزمره‌ای که در سازمانها انجام می‌شود، موقتی هستند؛ زیرا دارای آغاز و پایان هستند. این نکته و همچنین این مفهوم که پروژه‌ها دارای اهمیتی استراتژیک هستند، پروژه را از سایر عملیات سازمان متمایز می‌سازد (بنهام<sup>۲</sup>، ۲۰۰۵).

**پروژه‌های فناوری اطلاعات:** فناوری اطلاعات و ارتباطات برای پشتیبانی از سیستم‌های اطلاعاتی استفاده می‌شوند. سیستم‌های اطلاعاتی در وهله نخست با نمایش داده‌ها و پردازش آنها در ارتباط هستند (بینون-دیویس<sup>۳</sup>، ۲۰۰۹). پروژه‌های فناوری اطلاعات با سرعت بالایی در سطح وسیعی از تجهیزات، برنامه‌های کاربردی، خدمات و فناوری‌های اساسی (که برای پشتیبانی وظایفی همچون عملیات، مدیریت، تجزیه و تحلیل و تصمیم‌گیری در سطح سازمان اطلاعات ارائه می‌دهند) کاربرد دارند (اون و استین<sup>۴</sup>، ۲۰۱۰).

پروژه‌های مبتنی بر فناوری اطلاعات، به‌طور خاص شامل پیاده‌سازی یا اصلاح دسترسی واحدها به اطلاعات با استفاده از واسطه‌های فنی نظیر کامپیوترها، کابل‌ها و یا سوئیچ‌های تلفن هستند (کتاب راهنمای مدیریت پروژه در چابچوب دانش، ۲۰۰۴).

**مدیریت پروژه:** مدیریت پروژه عبارت است از به‌کارگیری دانش، مهارت، ابزار و فنون برای فعالیت‌های پروژه برای تحقق الزامات پروژه (الوینی، دولمین و مینینو<sup>۵</sup>، ۲۰۰۷).

## مدیریت و تحلیل ریسک

**مدیریت ریسک:** مفهوم ریسک از دو جنبه بررسی می‌شود:

- احتمال اینکه رویدادی رخ دهد.

- تأثیر<sup>۶</sup> رویدادی که رخ دهد.

بنابراین ریسک تابعی مشترک از دو متغیر است (نیکولاس<sup>۷</sup>، ۲۰۰۴).

$$\text{Risk} = f(\text{Probability, Impact})$$

مدیریت ریسک پروژه شامل برنامه‌ریزی، شناسایی، تحلیل، پاسخ به ریسک و کنترل و نظارت بر آن است. هدف از مدیریت ریسک پروژه افزایش احتمال و تأثیر رویدادهای مثبت و کاهش احتمال و تأثیر رویدادهای منفی در پروژه است.

**تحلیل کیفی ریسک:** تحلیل کیفی با استفاده از احتمال نسبی یا احتمال وقوع ریسک‌های شناسایی شده، تأثیر آنها روی اهداف پروژه در صورتی که ریسک اتفاق نیفتد و عوامل دیگر مانند چارچوب زمانی برای پاسخ و تحمل ریسک سازمانی مرتبط با ساختار هزینه، برنامه زمان‌بندی، حوزه و کیفیت پروژه این ریسک‌ها را ارزیابی می‌کند. چنین ارزیابی‌هایی ویژگی‌های تیم پروژه و دیگر ذینفعان را نسبت به ریسک منعکس می‌کند. تحلیل کیفی ریسک باید در طول چرخه حیات پروژه برای ایجاد تطابق با تغییراتی که در ریسک‌های پروژه به وجود می‌آید به طور مرتب بررسی و بازبینی می‌شود.

**تحلیل کمی ریسک:** تحلیل کمی ریسک عبارت از فرایند تحلیل عددی تأثیر ریسک‌های شناسایی شده روی اهداف کلی پروژه است. تحلیل کمی ریسک معمولاً در پی تحلیل کیفی ریسک انجام می‌گیرد. این فرایند مستلزم شناسایی ریسک است. فرایندهای کیفی و کمی تحلیل ریسک می‌توانند به صورت مجزا یا با هم استفاده شوند.

**ریسک پروژه‌های فناوری اطلاعات:** پروژه‌های فناوری اطلاعات دارای ریسک شکست بالایی هستند؛ بنابراین مدیریت ریسک، فرایندی ضروری برای انجام موفقیت‌آمیز این پروژه‌ها است. مدیریت پروژه در واقع استراتژی مدیریت ریسک است. مدیریت محدوده، کیفیت و منابع انسانی راه‌حل‌هایی بودند که در برابر ریسک‌های مختلف اعمال شدند. مدیریت انتظارات مشتریان، تهدید (ریسک) خاصی است که به کمک چندین ریسک کلیدی فناوری اطلاعات می‌آید (اون و استین، ۲۰۱۰).

**تفکر سیستمی:** تفکر سیستمی بر این فرض استوار است که درک درست از سیستم هنگامی حاصل می‌شود که هریک از اجزای سیستم و همچنین روابط درونی و بیرونی آنها به درستی تجزیه و تحلیل شود. این روش درک کامل‌تر و پاسخ بهتری را برای مشکل فراهم و دید جامع‌تری از یک پدیده ایجاد می‌کند (شوما، کارلوس و سول، ۲۰۱۲).

## مروری بر پیشینه ادبیات موضوع

**تحلیل ریسک پروژه‌های فناوری اطلاعات:** همان‌طور که اشاره شد ریسک یکی از اصلی‌ترین دغدغه‌های مدیریتی در محیط پیچیده امروز است و از آنجا که پروژه‌های فناوری اطلاعات قسمت بزرگی از پروژه‌های مدیریتی را به خود اختصاص می‌دهند، تحلیل ریسک این نوع پروژه‌ها برای پیاده‌سازی موفق‌تر آنها توجه بسیاری از پژوهشگران را به خود جلب کرده است. این مطالعه بر آن است تا برای ایجاد مدلی برای تحلیل ریسک پروژه‌های فناوری اطلاعات، عوامل ریسک‌زا را در آنها شناسایی کند؛ بدین منظور سعی شده است تا حد امکان نگاهی اجمالی و کامل به پژوهش‌های انجام‌شده در سال‌های اخیر داشته باشد.

لیتینن<sup>۹</sup> در سال ۱۹۸۸ پژوهشی با عنوان «مفهوم شکست و دیدگاه تحلیل‌گران سیستم درباره شکست پروژه‌های سیستم‌های اطلاعاتی» انجام داده است. بدین منظور در سه سازمان بین ۳۴ تحلیل‌گر اقدام به توزیع پرسشنامه کرده است، سپس داده‌های حاصل را تحلیل کرده است. عوامل شکست حاصل از این پژوهش به دو دسته تقسیم می‌شود:

۱) شکست‌های توسعه‌ای شامل اهداف، تکنولوژی، اقتصاد، دیدگاه سازمانی، ویژگی‌های فرایندی، تصور از خود و

۲) شکست‌های کاربردی شامل راه‌حل تکنیکی، مشکلات داده‌ای، مشکلات مفهومی و پیچیدگی (لیتینن، ۱۹۸۸).

در سال ۱۹۹۱، کمرر و سوسا<sup>۱۱</sup> با بررسی مثال‌های مختلف در صنعت و تدوین عواملی که باعث شکست سیستم‌های اطلاعاتی می‌شوند، در مقاله‌ای تحت عنوان «ریسک توسعه سیستم‌ها در سیستم‌های اطلاعات استراتژیک» فاکتورهای ریسک را به این صورت معرفی کردند، امکانات فنی شرکت، بازار سرمایه، فروشندگان، رقبا، سیستم نگهداری، غیرعملی بودن پروژه، ارتباطات، سیستم‌های بین‌سازمانی، وجود مشترکات بیش از حد و موانع موجود (کمرر و سوسا، ۱۹۹۱). مینگ لی<sup>۱۱</sup> (۱۹۹۶) پژوهشی با عنوان «کاربرد تئوری مجموعه‌های فازی در ارزیابی نرخ ریسک‌های تجمعی در پروژه‌های توسعه نرم‌افزاری» انجام داده است که طی آن عواملی چون «پرسنل» شامل کمبود پرسنل، «ملزومات» شامل ابهام در ملزومات، توسعه نادرست نرم‌افزاری، تغییرات پیوسته ملزومات، واسط کاربر، «برنامه زمان‌بندی و بودجه‌بندی» شامل برنامه زمان‌بندی نادرست، بودجه ناکافی و درنهایت «تکنولوژی» شامل آب‌کاری طلا<sup>۱۲</sup> (زیباسازی پروژه)، مهارت ناکافی، آسیب‌های سخت‌افزاری، آسیب‌های نرم‌افزاری، فاکتورهای ریسک معرفی شدند (باکارینی، سالم و لاو<sup>۱۳</sup>، ۲۰۰۴). ون و همکاران در سال ۲۰۰۸ طی مطالعه‌ای که به ترتیب گام‌های استخراج فاکتورهای مدیریت، سیستم‌های اطلاعات، ساخت مدل براساس فاکتورها و تشکیل ماتریس، تنظیم مجدد ماتریس به‌طور غنی‌شده و تشکیل ساختار مدل تفسیری نهایی را پیمود، فاکتورهایی از قبیل منابع انسانی، فرایند، تکنولوژی و سازمان را به‌عنوان فاکتورهای ریسک‌زا استخراج کردند (ون، ژو و ونگ<sup>۱۴</sup>، ۲۰۰۸). در همان سال، چاترجی و رامش<sup>۱۵</sup> نیز با روش گزینه‌های واقعی<sup>۱۶</sup>، عواملی چون فناوری، منابع، ارتباطات، ریسک تجاری و عوامل اجتماعی را از جمله فاکتورهای مؤثر در مدیریت ریسک پروژه‌های فناوری اطلاعات شناسایی کردند (چاترجی و رامش، ۱۹۹۹). جیانگ و کلین<sup>۱۷</sup> در ۲۰۰۰، با استفاده از توزیع پرسشنامه و تحلیل آماری فاکتورهای به‌دست‌آمده در پژوهشی برای بررسی ریسک‌های مؤثر در پروژه‌های نرم‌افزاری، فاکتورهای ریسک این پروژه‌ها را به این صورت برشمردند: دانش فنی، تخصص تیم پروژه، پشتیبانی کاربر، تعارضات، میزان تغییرات، منابع، وضوح تعریف نقش‌ها، پیچیدگی فنی، تجربه کاربر (جیانگ و کلین، ۲۰۰۰). لیتینن و همکاران در ۲۰۰۰ با بررسی و مطالعه کامل ۴ مدل معروف ریسک و ارائه مدلی فنی-اجتماعی، تحلیل طبقه‌ای چهار رویکرد مدیریت ریسک پروژه‌های نرم‌افزاری را انجام داده است و پیچیدگی، عدم قطعیت، ارتباطات، سیستم اختیارات و زمان‌بندی غیرواقعی را از عوامل ریسک‌زا در این پروژه‌ها معرفی کرده‌اند (لیتینن و همکاران، ۱۹۹۸). کومار<sup>۱۸</sup> در پژوهشی تحت عنوان «مدیریت ریسک در پروژه‌های نرم‌افزاری» در سال ۲۰۰۲، که به روش گزینه‌های واقعی انجام گرفت تغییر در تقاضا، هزینه‌های سخت‌افزار و نرم‌افزار، تغییرات سخت‌افزار و نرم‌افزار، عملکرد فنی و پشتیبانی مدیریت را از جمله فاکتورهای ریسک در این پروژه‌ها برشمرد (کومار، ۲۰۰۲). در سال ۲۰۰۲ هارتمن و اشرفی<sup>۱۹</sup> در مطالعه‌ای که با هدف مدیریت پروژه در سیستم‌های اطلاعاتی و صنایع تکنولوژی اطلاعات انجام گرفت، با کسب اطلاعات از پروژه‌های مختلف در صنعت، شناسایی ۳۳ آیتم ریسک، شناسایی ۲۰ معیار سنجش پروژه، اولویت‌بندی ریسک‌ها به وسیله خبرگان و طرح سؤالات باز از پاسخ‌دهندگان، از عواملی همچون ذینفعان، تغییرات، فناوری و تخصص، برنامه‌ریزی، هدفمندی، پشتیبانی مدیریت ارشد، فلسفه وجودی پروژه و ارتباطات را عوامل

ریسک‌زای تأثیرگذار در مدیریت ریسک پروژه‌های سیستم‌های اطلاعاتی معرفی کردند (هارتمن، اشرفی، ۲۰۰۲). مگیور<sup>۲۰</sup> در همان سال با شناسایی ریسک‌ها، سنجش عناصر و مقداردهی به آنها، ریسک‌های سیستم‌های اطلاعاتی در طی فرایند مدیریت را شناسایی و استفاده از تکنولوژی‌های منقضي، تغییرات در تیم پروژه، توانایی تیم پروژه، روش‌شناسی توسعه سیستم، ذینفعان، زمان‌بندی، دسترسی به کاربران، پشتیبانی مشاوره‌ای، ملزومات بازرگانی، تغییرات سیستم و نیروی انسانی را از جمله فاکتورهای ریسک معرفی کردند (مگیور، ۲۰۰۲). در پژوهشی که پریکلندنیکی و همکاران در ۲۰۰۳ به وسیله روش‌های کمی و مطالعه موردی در دو سازمان مجزا انجام دادند، توسعه نرم‌افزار، آموزش، برنامه‌ریزی، زیرساخت، انسجام تیمی، ارتباطات و بازخورد را از عوامل ریسک در پروژه‌های فناوری اطلاعات دانستند (پریکلندنیکی، نیکولاس آدی و اورستو<sup>۲۱</sup>، ۲۰۰۳). باکارینی و همکاران (۲۰۰۴)، موارد قانونی، شرایط اقتصادی، منابع انسانی، پشتیبانی اجرایی، مسائل فنی، زمان‌بندی و بودجه‌بندی، آبرکاری طلا و انتظارات مشتریان را با استفاده از مراحل چون نمونه‌گیری از خبرگان فناوری اطلاعات در ایالت غربی استرالیا (ترکیبی از نمونه‌گیری هدفدار و گلوله برفی) و درجه‌بندی ریسک‌ها و نظرسنجی مجدد از خبرگان، جزء فاکتورهای مدیریت ریسک در پروژه‌های تکنولوژی اطلاعات برشمردند (باکارینی، سالم و لائو<sup>۲۲</sup>، ۲۰۰۴). در همان سال، ویس و همکاران با بررسی تأثیر ریسک پروژه‌های نرم‌افزاری بر عملکرد پروژه و طی گام‌هایی شامل مرور ادبیات، مصاحبه با ۵۰۷ تن از مدیران پروژه‌های نرم‌افزاری، طبقه‌بندی ریسک‌ها براساس معیار به‌دست‌آمده در مرحله دوم، ساخت مدل و تحلیل آماری به عواملی چون تیم پروژه، برنامه‌ریزی و کنترل پروژه، محیط سازمانی، کاربر، تجهیزات و پیچیدگی به‌عنوان عوامل ریسک‌زای مؤثر دست یافتند (ویس، کیلی و رای<sup>۲۳</sup>، ۲۰۰۴)، نا و همکاران نیز در سال ۲۰۰۴، در مقاله‌ای تحت عنوان «عدم اطمینان و عملکرد پروژه‌های نرم‌افزار» و با استفاده از جمع‌آوری داده از سه سازمان از بزرگ‌ترین سازمان‌های گره و استفاده از ابزار اندازه‌گیری مورد مطالعه در پژوهش نیدمولو<sup>۲۴</sup> (۱۹۹۶)، استانداردسازی، عدم اطمینان در ملزومات، عملکرد باقیمانده، عملکرد فرایند و عملکرد محصول را از موارد عدم اطمینان این پروژه‌ها برشمردند (نا، لی، سیمپسون و کیم<sup>۲۵</sup>، ۲۰۰۴). باز هم در ۲۰۰۴، هنگ و همکاران برای ارزیابی ریسک در پروژه‌های برنامه‌ریزی منابع سازمان (ERP<sup>۲۶</sup>) و با استفاده از روش دلفی در شناسایی ریسک و روش AHP در تحلیل و اولویت‌بندی ریسک، فاکتورهایی شامل تعهد مدیریت ارشد، ارتباطات، آموزش، حمایت کاربر، مدیریت پروژه، برنامه‌های کاربردی گذشته، تعارض بین واحدها، ترکیب اعضای تیم پروژه و طراحی مجدد فرایند کسب و کار (BPR<sup>۲۷</sup>) را از عوامل ریسک در پروژه‌های ERP ذکر کردند (هانگ، چانگ، لی و لین<sup>۲۸</sup>، ۲۰۰۴). باهلی و ریوارد<sup>۲۹</sup> (۲۰۰۵)، با هدف دستیابی به معیارهای اعتبارسنجی فاکتورهای ریسک برون‌سپاری تکنولوژی اطلاعات و با پیمودن گام‌هایی مشتمل بر مرور ادبیات، مصاحبه با ۵ نفر از مدیران ارشد شرکت‌های فناوری اطلاعات و بررسی نتیجه کار با ۱۰ نفر خبره در این زمینه، از فاکتورهای سرمایه‌گذاری، عرضه‌کنندگان، نیروی انسانی، عدم اطمینان، ارتباطات، سنجش، تخصص و برون‌سپاری به‌عنوان عوامل مهم یاد کردند (باهلی و ریوارد، ۲۰۰۵). اگرال و رتود<sup>۳۰</sup> در ۲۰۰۶، در تعریف موفقیت برای پروژه‌های نرم‌افزاری به‌روش اکتشافی، با استفاده از روش توزیع پرسش‌نامه و آزمون کای مربع به فاکتورهای هزینه، زمان، کیفیت، عملکرد و جایگزین‌های نرم‌افزاری برای موفقیت این نوع پروژه‌ها دست یافتند (اگرال، رتود، ۲۰۰۶). پروکاسینو و ورنر<sup>۳۱</sup> در

همان سال در مطالعه‌ای با عنوان «مدیران پروژه‌های نرم‌افزاری و موفقیت پروژه در پژوهش اکتشافی» که با توزیع پرسش‌نامه و تست آزمایشی صورت گرفت، عوامل موفقیت را در دو دسته (۱) عملکرد شامل فعالیت‌های چالش برانگیز، کیفیت، خلاقیت و (۲) نتایج پروژه شامل ملزومات، بودجه، زمان تکمیل پروژه، سیستم جامع و سهولت کاربرد خلاصه کردند (پروکاسینو، ورنر، ۲۰۰۶). اوجالا و همکاران در ۲۰۰۶ با مطالعه موردی عمیق در ۳ شرکت، مصاحبه، مشاهده، مصاحبه ریسک و ارزیابی آن، عوامل ریسک در پروژه‌های برنامه‌ریزی منابع انسانی (ERP) را بررسی کردند و به نتایجی شامل دخالت کاربر، آموزش، بازمهندسی مجدد فرایندها، کنترل، تطابق سیستم با فرایندها، پیاده‌سازی سیستم، تناسب وظیفه با فناوری و داده‌های مناسب دست یافتند (اوجالا، ویلپولا و کوری<sup>۳۲</sup>، ۲۰۰۶). فاکتورهای ریسک به‌دست‌آمده از مطالعات الوینی و همکاران<sup>۳۳</sup>، در سال ۲۰۰۷ که با هدف مدیریت ریسک در پروژه‌های ERP و حاصل از مرور ادبیات سال‌های گذشته انجام گرفت، عبارت بودند از: انتخاب، پشتیبانی مدیریت ارشد، معماری پیچیده، هدایت، مدیریت تغییر، مهارت اعضای تیم پروژه، ارتباطات، آموزش، بازمهندسی مجدد فرایندها (BPR)، مدیریت پروژه، مدیریت سیستم (الوینی، دولمین و مینینو، ۲۰۰۷). در همان سال، مورسیو و همکاران نیز با مرور ادبیات به‌همراه مطالعه موردی، در پژوهشی با عنوان «چرا پروژه‌های نرم‌افزاری شکست می‌خورند؟» عواملی از قبیل تجهیزات، برنامه‌ریزی، نیروی انسانی، دخالت کاربر و شناسایی صحیح ریسک‌ها را از عوامل مؤثر در موفقیت آنها برمی‌شمارند (مورسیو، آگوروا، تورچیانو<sup>۳۴</sup>، ۲۰۰۷). باز هم در ۲۰۰۷، کاستا و همکاران<sup>۳۵</sup> برای ارزیابی سبد ریسک پروژه‌های نرم‌افزاری با استفاده از توزیع پرسشنامه، محاسبه میانگین برای طبقه‌بندی فاکتورهای به‌دست‌آمده، نرمال‌سازی میانگین، ترکیب ریسک‌های خاص و سیستماتیک از طریق محاسبه وزن‌های به‌دست‌آمده از نرمال‌سازی فاکتورهای تحلیل ملزومات، طراحی، کدگذاری، آزمون، برنامه‌ریزی، کنترل، تیم، سیاست‌ها و ساختار، قراردادها و مشتریان را جزء عوامل ریسک‌زای پروژه‌های نرم‌افزاری اعلام کردند (کاستا، باروس و تراواسوس<sup>۳۶</sup>، ۲۰۰۷). عوامل ریسک‌زای حاصل از نتایج مطالعه هن و هانگ<sup>۳۷</sup> در ۲۰۰۷، که با روش جمع‌آوری داده مبتنی بر وب، اعتبارسنجی از طریق مصاحبه با خبرگان، تدوین پرسشنامه و آزمون T و با عنوان «تحلیل تجربی اجزاء و عملکرد ریسک پروژه‌های نرم‌افزار» انجام پذیرفت، عبارت است از: کاربر، ملزومات، پیچیدگی، برنامه‌ریزی و کنترل، تیم و محیط سازمانی (هن، هانگ، ۲۰۰۷). نا و همکاران بار دیگر در ۲۰۰۷، درباره ریسک پروژه‌های نرم‌افزاری مطالعه و عملکرد پروژه را اندازه‌گیری کرده‌اند. مطالعه موردی آنها در گره، به‌روش جمع‌آوری داده از سه سازمان از بزرگ‌ترین سازمان‌های گره و تحلیل آماری انجام گرفت و عوامل ریسک به‌دست‌آمده از نتایج آن به این شرح بودند: استانداردسازی، ملزومات، عملکرد باقیمانده، عملکرد وظیفه‌ای، توسعه تیم، عملکرد محصول، عملکرد فرایند، هزینه، زمان (نا، لی، سیمپسان و کیم، ۲۰۰۷). در ۲۰۰۷، دی و همکاران با ترکیب روش کمی و کیفی به‌همراه درگیری ذینفعان برای شناسایی، تحلیل و پاسخ به ریسک و مطالعه موردی، پژوهشی با عنوان «مدیریت ریسک در پروژه‌های توسعه‌ای نرم‌افزاری به‌همراه مطالعه موردی» را انجام دادند که عوامل منابع، دامنه، ملزومات، طراحی، محیط سازمانی، ارتباطات و کدگذاری و آزمون از آن استخراج شد (دی، کینچ و اوگانلانا<sup>۳۸</sup>، ۲۰۰۷) فو<sup>۳۹</sup> در ۲۰۰۸ با استفاده از گروه‌بندی ریسک و استفاده از روشی بر مبنای PCA، ریسک پروژه‌های فناوری اطلاعات را با استفاده از تحلیل اجزای اصلی ارزیابی و نتایج را در دو گروه مجزا دسته‌بندی



کردند. این نتایج عبارتند از ۱) توسعه پروژه شامل وضعیت توسعه، قابلیت توسعه، بلوغ فنی، پذیرش فنی، عملیات سیستم، امنیت، تأخیر پروژه، تغییر پرسنل، ملزومات و ۲) ریسک داخلی شرکت شامل بودجه، تغییر جریان کار، تغییرات مدیریتی، ریسک محیط خارجی شامل: ارتباطات و استراتژی توسعه (فو، ۲۰۰۸). بنرمن<sup>۴۰</sup> نیز در سال ۲۰۰۸ در مطالعه‌ای که برای ارزیابی ریسک و مدیریت آن در پروژه‌های نرم‌افزاری و از طریق مصاحبه و مطالعه موردی انجام گرفت، مواردی از قبیل مدیریت پروژه، پیاده‌سازی، دخالت شرکا، مالکیت تجاری، مدیریت تغییر، پروژه‌های مدیریتی، مدیریت ریسک و درک درست از منافع را از عوامل موفقیت پروژه‌های نرم‌افزاری بیان کرد (بنرمن، ۲۰۰۸). پیر و همکاران در ۲۰۰۸، پژوهشی را با روش دلفی انجام داده و در آن فاکتورهای حیاتی ریسک سیستم‌های اطلاعاتی را اولویت‌بندی کردند. در نهایت قهرمان پروژه، پشتیبانی مدیریت ارشد، دانش و مهارت، اعضای تیم، منابع، عملکرد نرم‌افزاری، انتظارات غیرواقعی مشتریان، تغییرات محیطی، پیچیدگی نرم‌افزاری و مهارت را از الویت‌های این سیستم‌ها اعلام کردند (پیر، سیکات، جانا و گیروآد<sup>۴۱</sup>، ۲۰۰۸). فرانکیو و همکاران در ۲۰۰۹ با مرور ادبیات و روش دلفی، پیاده‌سازی ERP را از طریق مدیریت فاکتورهای حیاتی موفقیت مطالعه کردند. در این پژوهش کار تیمی، فرهنگ سازمانی و مدیریت تغییر پشتیبانی مدیریت ارشد، چشم‌انداز بلندمدت، بازمهندسی مجدد فرایندها، ارتباطات، مدیریت پروژه، توسعه نرم‌افزاری، کنترل و ارزیابی عملکرد، قهرمان پروژه، ساختار سازمانی، دخالت کاربر نهایی و مدیریت دانش از جمله مهم‌ترین عوامل موفقیت معرفی شد (فرانکیو، بارگال و پلرین<sup>۴۲</sup>، ۲۰۰۹). در ۲۰۰۹ چترآغلو و دیامتیدیس<sup>۴۳</sup>، ریسک‌های پیاده‌سازی IT/IS و تأثیر آنها بر عملکرد شرکت را با استفاده از پرسشنامه و تحلیل داده‌ها با استفاده از آلفای کرونباخ بررسی کردند و انحصاری‌بودن، یکپارچگی اطلاعات، قابلیت کنترل، عملیات کاربر، پیوستگی و در دسترس بودن اطلاعات و توانایی‌های مدیریتی را جزء عوامل ریسک این پروژه‌ها معرفی کردند (چترآغلو و دیامتیدیس، ۲۰۰۹). آنده و متیو<sup>۴۴</sup> در ۲۰۰۹، با به کار بردن روش گراند تئوری پژوهشی تحت عنوان «ریسک حاشیه‌ای برون‌سپاری فناوری اطلاعات از منظر ارائه‌دهنده خدمات» انجام دادند. نتایج این پژوهش نشان می‌دهد فاکتورهای به‌وجودآورنده ریسک شامل مدیریت زمان و بودجه، انتظارات مشتری، تجهیزات، کارکنان، ساختار سازمان، دارایی‌ها و تجربیات مشتری هستند (آنده و متیو، ۲۰۰۹). ویکبولد و همکاران<sup>۴۵</sup> در سال ۲۰۰۹ با استفاده از مرور ادبیات، ارائه مدل، تحلیل راه‌حل‌ها و مطالعه موردی، مقاله‌ای با عنوان «ارائه راه‌حل به‌منظور پشتیبانی تحلیل ریسک در مدیریت تغییرات ریسک» به رشته تحریر درآوردند. فاکتورهای ریسک استخراج‌شده از این پژوهش شامل فعالیت‌ها، منابع، نیروی انسانی، زمان، عوامل بیرونی و نقض محدودیت<sup>۴۶</sup> هستند (ویکبولد و همکاران، ۲۰۰۹). نازیم آغلو و اوزسن<sup>۴۷</sup> در ۲۰۱۰ پژوهشی برای تحلیل پویای ریسک در تحویل خدمات تکنولوژی اطلاعات انجام دادند. آنها در این پژوهش از طریق مصاحبه در IBM<sup>۴۸</sup> کسب اطلاعات از ITIL<sup>۴۹</sup> و ابزار اندازه‌گیری ITSM<sup>۵۰</sup> را انجام دادند. در این پژوهش دوباره‌کاری، تأخیر در ارائه راه‌حل‌ها، جریمه‌ها، مسائل حقوقی و قانونی، قطع خدمات، ضایعات، امنیت، روحیه کارکنان و نارضایتی مشتری از جمله فاکتورهای به‌وجودآورنده ریسک اعلام شد (نازیم آغلو و اوزسن، ۲۰۱۰). در ۲۰۱۱ بینگونگ و چانگ یانگ<sup>۵۱</sup> با مرور ادبیات و مدل‌سازی براساس ساختار شکست کار، در پژوهشی که روی ریسک و عملکرد متقابل در پروژه‌های فناوری اطلاعات انجام دادند، عواملی همچون ساختار وظیفه، ساختار جغرافیایی، ساختار

فرهنگی، ساختار هماهنگی، روابط با ذینفعان، ارتباطات و تجهیزات فنی را از عوامل ریسک برشمردند (ژو و لیانگ<sup>۵۲</sup>، ۲۰۱۱). جان و همکاران در ۲۰۱۱ با بهره‌گیری از روش PLS<sup>۵۳</sup> تأثیر مدیریت ریسک و عدم اطمینان در پروژه را بر عملکرد پروژه‌های سیستم‌های اطلاعاتی از دید ارائه‌دهنده بررسی کردند و عوامل به‌وجودآورنده عدم اطمینان این پروژه‌ها را اندازه پروژه، مهارت‌های تیمی، تجربیات کاربر، کنترل و برنامه‌ریزی، یکپارچگی و مشارکت کاربر برشمردند (جان، گوایزن و کینگو<sup>۵۴</sup>، ۲۰۱۱).

**پویایی‌های سیستم در پروژه‌های فناوری اطلاعات:** در طول سال‌های اخیر مطالعات مختلفی در زمینه مدل‌سازی به‌روش پویایی‌های سیستم در پروژه‌های نرم‌افزاری و فناوری اطلاعات انجام شده است. هریک از آنها شامل مجموعه‌ای از پارامترها و توابعی هستند که سیاست‌های مدیریتی و سازمانی خاصی را دنبال می‌کنند. طبق این پژوهش مدل قدرتمند، مدلی است که در ابعاد وسیع‌تر با پیچیدگی بیشتر و جزئیات دقیق‌تر نسبت به مدل دیگر بررسی شده باشد (روئیز، روماس و تورو<sup>۵۵</sup>، ۲۰۰۱).

عبدالحمید<sup>۵۶</sup> (۱۹۸۴) اولین فردی بود که برای تمرکز بر پویایی پروژه‌های نرم‌افزاری مدل‌های پروژه را گسترش داد. عبدالحمید و مادینیک (۱۹۸۹) بیش از ۲۵ سال به‌طور گسترده، پویایی‌های پروژه‌های توسعه نرم‌افزاری را مطالعه کرده‌اند. پروژه‌های نرم‌افزاری نیز مانند سایر پروژه‌ها با مشکلات سرریز هزینه، دامنه و برنامه زمان‌بندی رو به رو هستند؛ اما مدل‌های پروژه‌های نرم‌افزاری درگیر عناصر پویای بیشتری نظیر تضمین کیفیت و تست سیستم نیز هستند. این مدل‌ها این امکان را به مدیران می‌دهند تا سیاست‌های مختلف را نسبت به واکنش تصمیمات اتخاذشده در پروژه‌ای که پشت برنامه زمان‌بندی بوده (حاصل از تجربه‌های به‌دست‌آمده در دامنه‌های مختلف است و یا در مواجهه با محدودیت‌های منابع ایجاد می‌شود) بیازمایند (ون، ژو و ونگ، ۲۰۰۸). در پژوهشی در سال ۲۰۰۱، رویکرد دیگری از مدل‌سازی در پروژه‌های نرم‌افزاری با استفاده از ساده‌سازی مدل عبدالحمید و مادینیک مطرح شد. در این پژوهش برای دستیابی به چنین مدلی، تئوری ساده‌سازی ابرلین<sup>۵۷</sup> (۱۹۸۹) را به کار گرفت (روئیز و همکاران، ۲۰۰۱). در مطالعه‌ای که در سال ۲۰۰۲ انجام شد روابط بازخوردی پویا در روابط بین عوامل مهم و حساس موفقیت در پیاده‌سازی پروژه‌های مختلف ERP بررسی شد. این پژوهش با تمرکز بر حلقه تقویت‌کننده مرکزی بین ارتباطات بین‌گروهی و همکاری بین‌گروهی انجام شد. مفهوم حلقه‌های تقویت‌کننده در پویایی‌های سیستم روابط بازخوردی بین سازه‌هایی است که در حلقه‌هایی با جهت مثبت یا منفی تشکیل می‌شود (اکرمن و ون هلدر<sup>۵۸</sup>، ۲۰۰۲). در پژوهشی دیگر با روابط بازخوردی و حلقه‌های علی، هزینه، پذیرش سیستم و درک موفقیت پروژه‌های ERP مدل‌سازی شد. در این مطالعه از طریق مدل حاصله، تأثیر سیاست‌های بلندمدت بررسی و چارچوبی ارائه شد تا تصمیم‌گیرندگان با استفاده از آن درک بهتری از اثرات تصمیمات خود بر سفارشی‌سازی، بازمهندسی مجدد فرایندها و تغییرات سیاست‌ها داشته باشند (فرایلینگ<sup>۵۹</sup>، ۲۰۱۰). جدول ۱، خلاصه‌ای از پژوهش‌های انجام‌شده در این زمینه را نشان می‌دهد.

جدول ۱- خلاصه پژوهش‌های انجام‌شده در رابطه با کاربرد پویایی‌های سیستم در پروژه‌های فناوری اطلاعات

ردیف	نام پژوهشگر	سال پژوهش	هدف پژوهش
۱	عبدالحمید	۱۹۸۹	۱. مدل‌سازی جامع پویایی‌های سیستم برای چرخه حیات پروژه نرم‌افزاری ۲. مدل با اهدافی همچون تلاش مستمر و رو به پیشرفت برای رسیدن به اهداف پژوهشی، دست یافتن به به بینش صحیح و انجام پیشگویی‌هایی در رابطه با فرایند توسعه پروژه‌های نرم‌افزاری ایجاد می‌شود.
۲	مادچی و خوشنویس	۱۹۹۴	بررسی تأثیر روش‌های ارزیابی، زمان‌بندی و کیفیت در طول چرخه حیات پروژه و در صورت امکان تست این تأثیرات در هر مرحله
۳	باروس و همکاران <sup>۶۰</sup>	۲۰۰۰	۱. بررسی کاربرد مدل‌های پویا در ارزیابی تأثیر ریسک پروژه‌های نرم‌افزاری و استراتژی‌های حاصل از آنها ۲. تشریح مدل‌هایی در سطح پروژه که ما را به معادلات مدل رهنمون می‌کنند. ۳. ادغام مدل‌های مجزا یا یکدیگر
۴	روئیز و همکاران	۲۰۰۱	بررسی مدل‌های مختلف برای شبیه‌سازی رفتار این نوع مدل‌ها و مقایسه بین آنها با مدل حاصل از پژوهش حاضر و ذکر برتری‌های مدل پویا، به‌ویژه هنگامی که با کمبود اطلاعات در محیط مواجه هستیم
۵	باروس و همکاران	۲۰۰۲	مشاهده و مطالعه این موضوع که آیا مدیرانی که از تکنیک پویایی‌های سیستم در تصمیمات خود استفاده می‌کنند، عملکرد بهتری نسبت به سایر مدیران که بر تجربیات قبلی تکیه کرده و یا رو‌های دیگر تصمیم‌گیری را به‌کار می‌برند، دارند یا خیر؟
۶	لی و میلر <sup>۶۱</sup>	۲۰۰۴	شبیه‌سازی مدلی که با هدف بررسی و مطالعه تعاملات درون یک محیط چندپروژه‌ای انجام می‌شود.
۷	جانستون و همکاران	۲۰۰۶	طراحی، توسعه و تست مدلی که به پدیده‌های مربوط به نیروی انسانی در پروژه‌های فناوری اطلاعات، که غالباً به‌صورت تعارض بروز می‌کند، نگاهی عمیق داشته باشد.
۸	آروجو و همکاران <sup>۶۲</sup>	۲۰۰۷	ایجاد درک بهتر از پویایی مدیریت نرم‌افزاری در شرکت‌های کوچک و متوسط (SMEs) <sup>۶۳</sup> و تحلیل عملکرد متغیرهای این پروژه‌ها در SMEها در سطوح بلوغ مختلف
۹	اورشات <sup>۶۴</sup>	۲۰۰۹	تمرکز بر جنبه‌های اساسی روش‌های چالاکي که برای اطمینان از پیشرفت در طول پروژه باید به آنها توجه کرد.
۱۰	فرایلینگ	۲۰۱۰	ساخت چارچوب نظری برای مطالعه تأثیر تصمیمات مدیریت پروژه بر پذیرش کاربر، مجتمع هزینه‌هایی مالکیت و درک موفقیت در محیط کاربردی پروژه‌های برنامه‌ریزی منابع سازمانی (ERP)

**پویایی‌های سیستم در تحلیل ریسک پروژه‌های فناوری اطلاعات:** پویایی‌های سیستم ابزار تحلیلی مؤثری است که در شرایط مختلف علمی و تجربی کاربرد دارد و روش مناسبی برای ایجاد درک مطلوبی از توسعه و پیاده‌سازی سیستم‌های اطلاعاتی است (ویلیامز<sup>۶۵</sup>، ۲۰۰۴). در جدول ۲، شمائی از پژوهش‌های انجام‌شده در رابطه با کاربرد پویایی‌های سیستم در تحلیل ریسک پروژه‌های فناوری اطلاعات آمده است.

برای دست‌یافتن به نتیجه‌ای که بتوان به‌عنوان راهکاری برای طراحی مدل آن را به کار برد، پس از نظرسنجی از خبرگان در رابطه با اهمیت ریسک‌های به‌دست‌آمده از مرور ادبیات، کل عوامل ریسک در ۹ گروه مهم طبقه‌بندی شده‌اند، که در جدول ۳ این عوامل، به‌همراه منبع مربوطه ارائه شده است.

جدول ۲- خلاصه پژوهش‌های انجام شده در رابطه با کاربرد پویایی‌های سیستم در تحلیل ریسک پروژه‌های فناوری اطلاعات

ردیف	نام پژوهشگر	سال پژوهش	موضوع مورد پژوهش
۱	سمالولو و ویلیامز <sup>۶۶</sup>	۲۰۰۷	پیشگیری و ریسک در پروژه‌های سیستم‌های اطلاعاتی با استفاده از رویکرد پویایی‌های سیستم
۲	ترکیک <sup>۶۷</sup>	۲۰۰۸	پویایی‌های سیستم در مدیریت ریسک سیستم‌های اطلاعاتی
۳	ترکیک	۲۰۰۹	پویایی‌های سیستم در مدیریت ریسک سیستم‌های اطلاعاتی توزیع شده
۴	یانگ و لی <sup>۶۸</sup>	۲۰۰۹	تحلیل ریسک برون‌سپاری خدمات فناوری اطلاعات در شرکت‌ها با استفاده از پویایی‌های سیستم
۵	داشو و همکاران <sup>۶۹</sup>	۲۰۱۰	مدل‌سازی ریسک‌های فناوری نوآورانه تیم کارآفرینی با استفاده از پویایی‌های سیستم

جدول ۳- دسته‌بندی عوامل ریسک با استفاده از مرور ادبیات

ردیف	عامل ریسک	منبع
۱	ریسک بازار	لیتینن و همکاران (۱۹۹۸)، کمرر و سوسا (۱۹۹۱)، کومار (۲۰۰۲)، مگیور (۲۰۰۲)، باکارینی و همکاران (۲۰۰۴)، نا و همکاران (۲۰۰۴)، باهلی و ریوارد (۲۰۰۵)، اگروال و رتود (۲۰۰۶)، بنرمن (۲۰۰۸)
۲	ریسک مدیریت پروژه	هارتمن و اشرفی (۲۰۰۲)، مگیور (۲۰۰۲)، ولیس و همکاران (۲۰۰۴)، هنگ و همکاران (۲۰۰۴)، کمرر و سوسا (۱۹۹۱)، پروکاسینو و ورنر (۲۰۰۶)، الوینی و همکاران (۲۰۰۷)، بنرمن (۲۰۰۸)، فرانکسیو (۲۰۰۹)، چترآغلو و دیامتیدیس (۲۰۰۹)، جان و همکاران (۲۰۱۱)
۳	ریسک منابع انسانی	مینگ لی (۱۹۹۶)، ون و همکاران (۲۰۰۸)، جیانگ و کلین (۲۰۰۰)، پریکلندنیکی و همکاران (۲۰۰۳)، باکارینی و همکاران (۲۰۰۴)، هنگ و همکاران (۲۰۰۴)، باهلی و ریوارد (۲۰۰۵)، مورسیو و همکاران (۲۰۰۷)، آنده و متیو (۲۰۰۹)، ویکبولدت و همکاران (۲۰۰۹)، نازیم آغلو و اوزسن (۲۰۱۰)، جان و همکاران (۲۰۱۱)
۴	ریسک فنی	لیتینن و همکاران (۱۹۹۸)، کمرر و سوسا (۱۹۹۱)، مینگ لی (۱۹۹۶)، ون و همکاران (۲۰۰۸)، چاترجی و رامش (۱۹۹۹)، جیانگ و کلین (۲۰۰۰)، کومار (۲۰۰۲)، هارتمن و اشرفی (ب) (۲۰۰۲)، مگیور (۲۰۰۲)، پریکلندنیکی و همکاران (۲۰۰۳)، باکارینی و همکاران (۲۰۰۴)، ولیس و همکاران (۲۰۰۴)، نا و همکاران (۲۰۰۴)، پروکاسینو و ورنر (۲۰۰۶)، مورسیو و همکاران (۲۰۰۷)، هن و هانگ (۲۰۰۷)، نا و همکاران (۲۰۰۷)، دی و همکاران (۲۰۰۷)، فو (۲۰۰۸)، پیر و همکاران (۲۰۰۹)، فرانکسیو (۲۰۰۹)، آنده و متیو (۲۰۰۹)
۵	ریسک محیط سازمانی	لیتینن و همکاران (۱۹۹۸)، کمرر و سوسا (۱۹۹۱)، ون و همکاران (۲۰۰۸)، ولیس و همکاران (۲۰۰۴)، هن و هانگ (۲۰۰۷)، دی و همکاران (۲۰۰۷)، فرانکسیو (۲۰۰۹)
۶	ریسک مالی	باکارینی و همکاران (۲۰۰۴)، اگروال و رتود (۲۰۰۶)، پروکاسینو و ورنر (۲۰۰۶)، آنده و متیو (۲۰۰۹)
۷	ریسک استراتژیک	مینگ لی (۱۹۹۶)، جیانگ و کلین (۲۰۰۰)، کومار (۲۰۰۲)، هارتمن و اشرفی (۲۰۰۲)، مگیور (۲۰۰۲)، هنگ و همکاران (۲۰۰۴)، اوجالا و همکاران (۲۰۰۶)، الوینی و همکاران (۲۰۰۷)، مورسیو و همکاران (۲۰۰۷)، نا و همکاران (۲۰۰۷)، فو (۲۰۰۸)، پیر و همکاران (۲۰۰۹)، چترآغلو و دیامتیدیس (۲۰۰۹)، جان و همکاران (۲۰۱۱)
۸	ریسک ساختار سازمانی	لیتینن و همکاران (۱۹۹۸)، کمرر و سوسا (۱۹۹۱)، ون و همکاران (۲۰۰۸)، چاترجی و رامش (۱۹۹۹)، لیتینن و همکاران (۲۰۰۰)، هارتمن و اشرفی (۲۰۰۲)، پریکلندنیکی و همکاران (۲۰۰۳)، هنگ و همکاران (۲۰۰۴)، باهلی و ریوارد (۲۰۰۵)، اوجالا و همکاران (۲۰۰۶)، الوینی و همکاران (۲۰۰۷)، کاستا و همکاران (۲۰۰۷)، فو (۲۰۰۸)، آنده و متیو (۲۰۰۹)، بینگونگ و چانگ یانگ (۲۰۱۱)
۹	ریسک منابع	چاترجی و رامش (۱۹۹۹)، جیانگ و کلین (۲۰۰۰)، مگیور (۲۰۰۲)، دی و همکاران (۲۰۰۷)، بنرمن (۲۰۰۸)، فرانکسیو (۲۰۰۹)، آنده و متیو (۲۰۰۹)، ویکبولدت و همکاران (۲۰۰۹)

### روش تحلیل میزان تبیین هریک از سازه‌های ریسک به وسیله مؤلفه‌های ریسک

برای تعیین میزان تبیین هریک از گروه‌های ریسک به وسیله مؤلفه‌های تشکیل دهنده آنها، از تحلیل عاملی تأییدی با رویکرد PLS استفاده شده است. روش PLS یکی از فنون نوین است که ترکیبی از تعمیم و ترکیب جنبه<sup>۷</sup> های مختلف از تحلیل ابعاد اصلی و تحلیل رگرسیون چندگانه است. این روش خصوصاً زمانی به کار می‌رود که نیاز به پیش‌بینی چند متغیر وابسته از چندین متغیر مستقل باشد. خاستگاه این روش، علوم اجتماعی و به خصوص اقتصاد است؛ اما در رشته‌های علوم پایه مانند شیمی نیز به کار گرفته شده است. در علوم اجتماعی این روش، روشی مطلوب برای تحلیل‌های چندمتغیری در رویکردهای آزمایشی و غیرآزمایشی به کار گرفته شده است. این روش در ابتدا الگوریتم مکملی برای روش توان ( روشی برای محاسبه بردار همانی) ارائه شد؛ اما به سرعت در چارچوب آمار تفسیر شد.

تحلیل میزان تبیین هریک از سازه‌های ریسک با مؤلفه‌ها (متغیرهای کمکی) با استفاده از نرم‌افزار VPLS 1.04 نسخه بتا صورت گرفته است. انجام این تحلیل باعث می‌شود هنگام ایجاد مدل پژوهش با استفاده از شاخص بار عاملی هریک از مؤلفه‌ها، روابط بین مؤلفه و شاخص ریسک با دیدی روشن‌تر و دقیق‌تر فرموله شود. براساس نظر هالند (۱۹۹۹) مؤلفه‌هایی که بار عاملی برای آنها کمتر از ۰/۴ است، پایایی مناسبی نشان نمی‌دهند؛ بنابراین باید از جریان تحلیل کنار گذاشته شده و مدل باید دوباره آزمون شود؛ بنابراین عوامل واسط کاربر، آبکاری طلا (زیباسازی پروژه) و مدیریت منابع از مدل حذف می‌شوند.

جدول ۴- خلاصه نتایج تحلیل عاملی و تبیین شاخص‌ها به وسیله مؤلفه‌های ریسک

شاخص	مؤلفه ها	بار عاملی	شاخص	مؤلفه ها	بار عاملی
ریسک بازار	۴۲Q	۰/۷۲۱۷	ریسک فنی	۲Q	۰/۵۸۲۱
	۴۶Q	۰/۷۲۹۳		۳Q	۰/۴۹۵۱
	۴۷Q	۰/۷۲۸۱		۴Q	۰/۵۱۹۸
ریسک مدیریت پروژه	۱۲Q	۰/۵۲۷۲	ریسک محیط سازمانی	۵Q	۰/۴۴۱۶
	۱۳Q	۰/۶۱۵۸		۱۰Q	۰/۶۵۱۶
	۱۵Q	۰/۷۲۸		۴۴Q	۰/۷۷۰۱
	۱۷Q	۰/۷۹۱۳		۴۸Q	۰/۳۶۲۷
	۱۸Q	۰/۷۸۷۱		۲۲Q	۰/۷۳۶۲
	۱۹Q	۰/۸۲۵۲		۲۷Q	۰/۸۵۴
ریسک منابع انسانی	۲۰Q	۰/۸۳۷۶	ریسک مالی	۲۸Q	۰/۷۶۱۴
	۲۹Q	۰/۸۰۹۳		۱Q	۰/۱۹۸۲
	۳۱Q	۰/۶۴۸۶		۱۶Q	۰/۶۸۵
	۳۲Q	۰/۶۱۷۵	۲۱Q	۰/۹۲۲۵	
	۳۳Q	۰/۷۸۴	ریسک استراتژیک	۲۵Q	۰/۶۱۰۵
	۳۴Q	۰/۵۳۶۳		۳۰Q	۰/۷۰۳۲
۳۶Q	۰/۶۰۰۸	۳۵Q		۰/۷۳۴	
۳۷Q	۰/۵۷۰۵	۴۳Q		۰/۶۸۰۸	
۳۸Q	۰/۶۱۳۷	۴۵Q		۰/۷۶۰۲۶	
۳۹Q	۰/۷۶۴۲	ریسک ساختار سازمان		۲۳Q	۰/۷۸۲۹
۴۱Q	۰/۶۸۳		۲۴Q	۰/۸۹۱۷	
۷Q	۰/۸۴۵۶		۲۶Q	۰/۷۵۱۹	
ریسک منابع	۸Q	۰/۸۹۱۴			
	۹Q	۰/۸۳۱			

### تحلیل ارتباط بین سازه‌های ریسک حاصل از پژوهش

برای تحلیل ارتباط بین سازه‌های پژوهش (شاخص‌های ریسک) از روش رگرسیون خطی استفاده شده است. عدد معنی‌داری برای روابط معنی‌دار، کمتر از  $0.05$  است (Sig < 0.05). علاوه بر این، شاخص Beta برای تأثیر (مثبت یا منفی بودن) استفاده می‌شود. در نهایت ARS، ضریب تعیین اصلاح‌شده مدل را مشخص می‌کند. هدف از ارائه این ضریب، نشان دادن درصد تغییرات متغیر وابسته است که به‌ازای یک واحد تغییر در متغیر مستقل رخ می‌دهد.

مدل مفهومی پژوهش برای بررسی روابط علی براساس پویایی‌شناسی سیستم به صورت شکل ۱ ارائه شده است. براساس روابط بررسی‌شده در مراحل پیشین پژوهش، نمودار علی پویای مدل نیز که در نرم‌افزار VENSIM PLE طراحی شده، به صورت شکل ۲ نشان داده شده است.

### خلاصه نتایج تحلیل حساسیت و ارائه سناریوها

تغییرات ریسک کلی پروژه به‌ازای تغییر در تمامی سازه‌های ریسک در جدول زیر به‌طور خلاصه در جدول ۵ ارائه شده است.

براساس نتایج ارائه‌شده در جدول فوق، سناریوهای مختلف ریسک برای این مطالعه را به شرح زیر هستند. **سناریوی ریسک مدیریت پروژه:** در دوره سوم فعالیت‌های پروژه، بالاترین میزان تغییرات ریسک کلی پروژه‌ها مربوط به تغییرات ریسک مدیریت پروژه است؛ بنابراین در دوره سوم فعالیت‌ها، ریسک مدیریت پروژه و فعالیت‌های مرتبط با این ریسک کنترل می‌شود.

**سناریوی ریسک منابع انسانی:** در دوره چهارم فعالیت‌های پروژه، بالاترین میزان تغییرات ریسک کلی پروژه‌ها مربوط به تغییرات منابع انسانی است. از این رو در دوره چهارم فعالیت‌ها، ریسک منابع انسانی و ریسک‌های متأثر از آن کنترل می‌شوند. این ریسک در دوره پنجم و تا آخرین دوره نیز بالاترین میزان است و اولویت ریسک در نظر گرفته می‌شود.

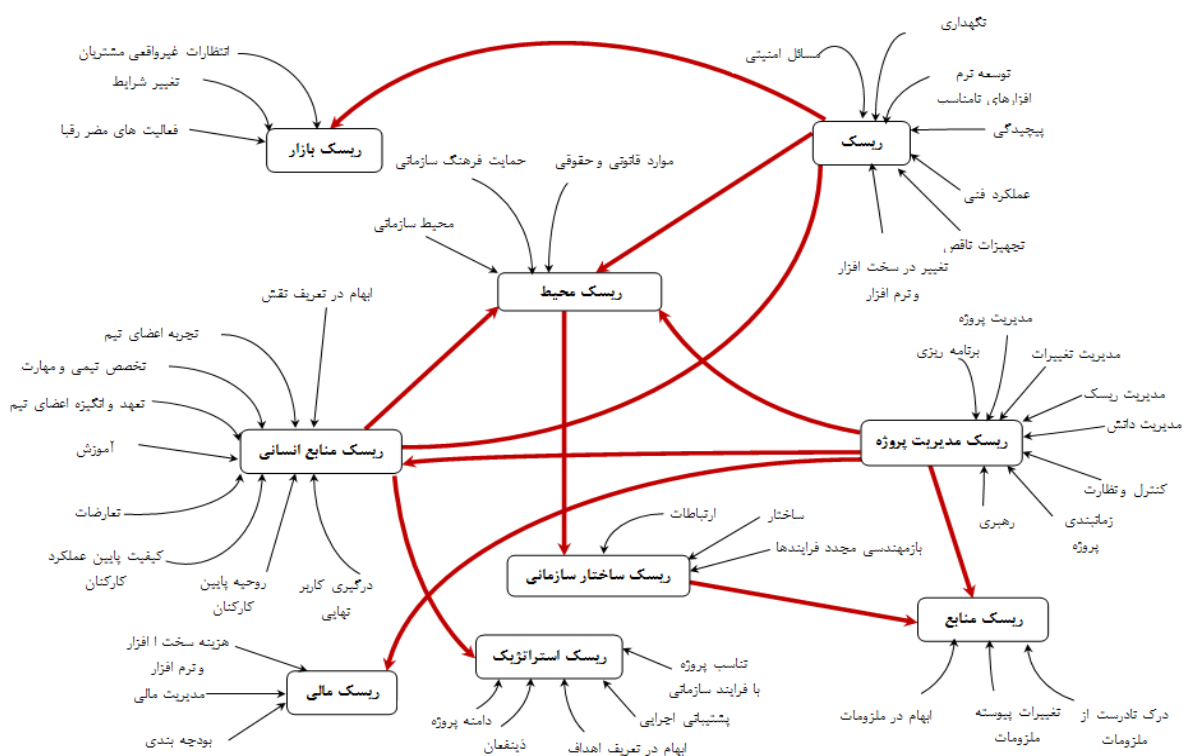
**سناریوی ریسک مدیریت پروژه ۲:** در دوره پنجم پس از ریسک منابع انسانی، ریسک مدیریت پروژه، بالاترین تغییرات را در ریسک کلی پروژه پدید می‌آورد و اولویت دوم تحلیل‌های ریسک با آن است. این ریسک تا آخرین دوره ریسک با اولویت دوم ادامه می‌یابد.

**سناریوی ریسک استراتژیک:** در دوره پنجم تغییرات ریسک، ریسک استراتژیک در اولویت سوم پس از ریسک منابع انسانی و ریسک مدیریت پروژه قرار دارد؛ ولی در دوره‌های بعدی این روال به هم می‌خورد؛ بنابراین تغییرات نامنظم ریسک استراتژیک کنترل می‌شود.

**سناریوی ریسک ساختار سازمانی:** در دوره پنجم، ریسک ساختار سازمان در اولویت چهارم قرار دارد؛ بنابراین پس از سه ریسک منابع انسانی، مدیریت پروژه و استراتژیک، باید به تغییرات این ریسک نیز توجه شود.

## نتیجه‌گیری

در این پژوهش، مؤلفه‌های ریسک در پروژه‌های فناوری اطلاعات پس از بررسی طیف وسیعی از پژوهش‌ها و مطالعات انجام‌شده در سال‌های گذشته، شناسایی و با توجه به مرور ادبیات در ۹ گروه اصلی ریسک دسته‌بندی شد. در گام بعدی با طراحی پرسشنامه، میزان اهمیت این ریسک‌ها به وسیله خبرگان مشخص و اولویت هر یک از آنها در این مرحله تعیین شد. میزان تبیین هر یک از سازه‌های ریسک با مؤلفه‌های مربوطه نیز با استفاده از PLS بررسی و ارتباط بین آنها معین شد. سپس مدل مفهومی رسم و در نهایت با استخراج معادلات مدل با تحلیل‌های به‌دست‌آمده، مدل در نرم‌افزار Vensim پیاده‌سازی و اجرا شد. پس از طراحی و شبیه‌سازی مدل، تحلیل حساسیت مدل انجام شد. طی این مرحله نتایج به‌دست‌آمده نشان می‌دهد مهم‌ترین ریسکی که در دوره‌های مختلف زمانی به‌طور تکرارشونده به چشم می‌خورد، ریسک منابع انسانی است؛ به همین دلیل به مدیران پروژه‌های فناوری اطلاعات توصیه می‌شود تا با توجه مضاعف به این مسئله، پشتیبان‌های محکم برای موفقیت و بقای پروژه‌های خود فراهم کنند. ریسک‌هایی که در درجه اولویت دوم قرار می‌گیرند عبارتند از ریسک استراتژیک، ریسک مدیریت پروژه و ریسک ساختار سازمانی که شایسته است با نگاهی جامع‌تر و گسترده‌تر به این ریسک‌ها از هدر رفتن منابع جلوگیری کرده و به پیاده‌سازی موفق‌تر پروژه‌ها کمک شود.

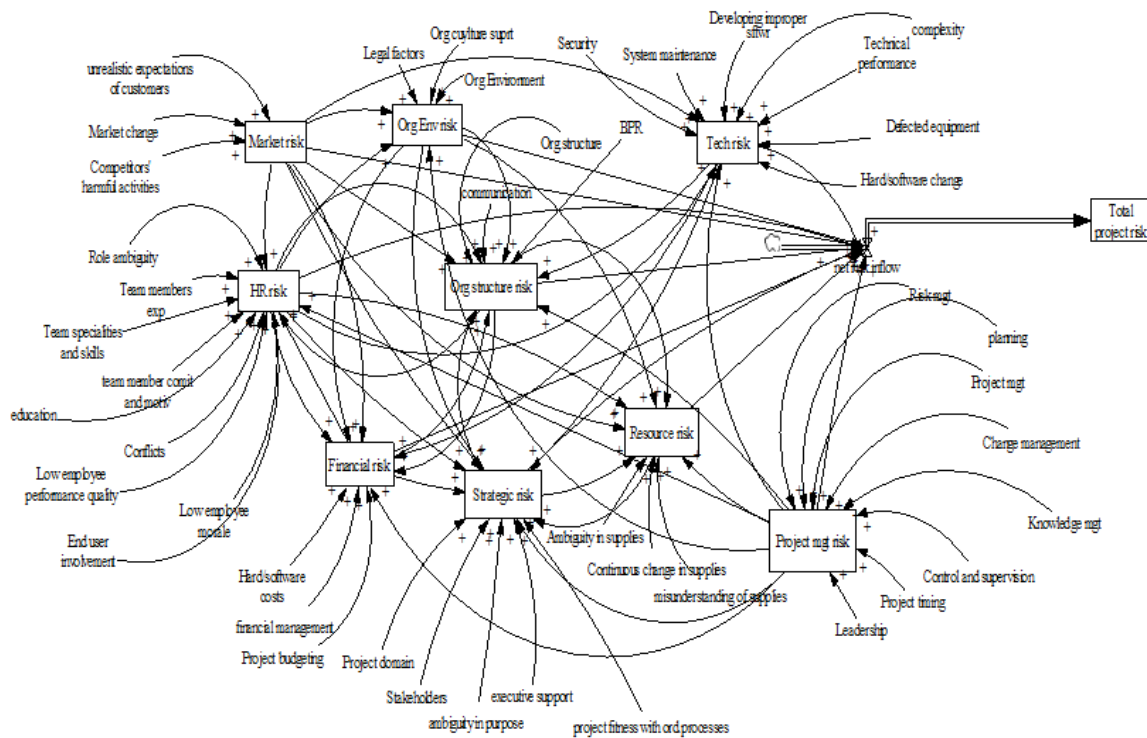


شکل ۱- مدل مفهومی سازه‌های پژوهش

جدول ۵- تغییرات ریسک کلی پروژه به ازاء تغییر در همه سازه‌های ریسک

ماه	۰	۱	۲	۳	۴	۵	۶	۷	۸	۹	۱۰	۱۱	۱۲
ریسک کل پروژه در حالت اولیه	۰	۰	۳۳۱/۰۰۰	۵۰۳/۶۱۱	۸۸۵/۵۰۳	۱۶۸/۰۸۶	۱۸۵/۰۳۱	۵۷/۴۵۳۱	۴۱/۷۷۱۳	۷۸/۵۰۱۸	۱/۵۶۸۱۱	۳/۸۸۵۶۱	۳/۷۸۱۱۳
ریسک بازار	۰	۰	۴۰/۰۵	۵۶۱/۸۵۶	۸۵۸/۱۰۵	۱۷/۳۵۰۱	۶۲/۶۱۱	۷۶/۰۳۰۳	۱۳/۵۶۸۸	۴/۰۶۳۱۱	۱/۳۱۱۱	۷/۰۰۶۵۳	۴۳۰۶۵
ریسک مدیریت پروژه	۰	۰	۳۷۸/۳۷	۴۰۳/۳۶۳	۵۰/۸۰۰۱	۴۵/۸۱۳۱	۱۳۰۵	۳۶/۱۰۷۵	۳۳۱۷۱	۴/۱۷۸۳۳	۸/۵۶۳۶۵	۶/۵۳۱۶۵	۳۱۰۳۶۱
ریسک منابع انسانی	۰	۰	۵۵۵۵۵/۸۷	۱۸۵۳/۸۷۳	۵۰۷۷۱۱	۸۰۶/۸۱۳	۸۷۶/۰۰۸۸	۳۸/۶۳۱۷۱	۵۸/۵۸۷۱۳	۶۷/۶۰۵۵	۱/۳۸۴۶۱۱	۳/۸۷۸۷۳	۴۷۰۰۰۱۱
ریسک فنی	۰	۰	۳۸۵/۵۶	۵۵۶۳/۸۳۱	۱۱۸۳/۳۸۶	۸۶۳/۳۳۱	۱۸۸/۰۶۵۱	۵۲۷/۱۵۶۳	۵۳/۰۱۸۷	۳۳/۰۱۳۳۱	۷۸/۸۳۶۳۱	۷/۰۰۶۵۳	۴۳۰۶۵
ریسک محیط سازمانی	۰	۰	۳۵۸/۱۵	۳۸۵۷/۰۳۱	۵۳۳۶/۸۷	۱۰/۵۶۱۱	۸۳۳/۶۰۵۱	۵۸/۱۸۱۸	۷۳/۵۵۵۱	۳۸/۴۳۶۳۱	۵۱/۵۶۰۰۵	۱۸/۸۳۳۳۵	۵/۳۳۸۱
ریسک مالی	۰	۰	۳۱۵/۷۳	۶۵۸۶/۰۸۱	۳۸۷۵/۳۵۶	۸۳۸/۰۸۶۱	۱۵۱/۶۵۶۳	۸۵۱/۷۸۷۸	۵۸/۸۳۶۳۱	۵۸/۵۵۵۳۳	۸۱/۵۵۶۶۶	۳/۶۱۳۳۳۱	۳/۷۷۳۶۶۳
ریسک استراتژیک	۰	۰	۳۸۳/۱۶	۵۵۵۱/۵۵۱	۶۶۰/۱/۳۳	۷۲/۳۵۱	۵۶۱/۵۵۶	۴۱/۵۰۱۵۱	۸۷/۶۵۵۱	۳۶/۷۷۱۲۷	۶/۱۳۶۷۱	۳/۵۷۸۱۳۳	۸/۵۰۰۳۳۵
ریسک ساختار سازمان	۰	۰	۳۳۳/۸۵	۶۳۸۶/۱۵۱	۵۳۵۸/۵۱۷	۱۵۸/۸۶۱	۵۶۱/۶۸۸۵	۴۶/۵۰۳۱	۲۰/۶۳۵۳۳	۱۴۰۰۳۵۸	۵/۵۶۸۶۷	۶/۵۶۸۳۳	۵۰۱۵۲۰۱
ریسک منابع	۰	۰	۳۵۵/۸۵	۸۶۱/۰۷۸۱	۷۰۷/۳۷۶	۵۵۳/۵۶۸۱	۷۸۶/۳۳۳	۱۳۳/۶۶۵	۷۶/۵۵۵۱	۷۸/۸۷۸۳	۴/۳۰۸۰۱	۳/۵۱۵۶۱	۶/۷۸۱۸۳
حداکثر تغییرات	۰	۰	۳۷۸/۳۷	۱۸۵۳/۸۷۳	۵۰۷۷۱۱	۸۰۶/۱۳۱۳	۸۷۶/۰۰۸۸	۳۸/۶۳۱۷۱	۵۸/۵۸۷۱۳	۶۷/۶۰۵۵	۱/۳۸۴۶۱۱	۳/۸۷۸۷۳	۴۷۰۰۰۱۱





شکل ۲- مدل شبیه‌سازی پویایی سیستم

## References

- Abdel-Hamid, T. K. (1989). The dynamics of software project staffing: a system dynamics based simulation approach. *IEEE Transactions on Software Engineering*, 15(2), 109-119.
- Agarwal, N., & Rathod, U. (2006). Defining 'success' for software projects: An exploratory revelation. *International journal of project management*, 24(4), 358-370.
- Akkermans, H., & van Helden, K. (2002). Vicious and virtuous cycles in ERP implementation: a case study of interrelations between critical success factors. *European journal of information systems*, 11(1), 35-46.
- Aloini, D., Dulmin, R., & Mininno, V. (2007). Risk management in ERP project introduction: Review of the literature. *Information & Management*, 44(6), 547-567.
- Araujo, E., Cassivi, L., Cloutier, M., & Elia, E. (2007). *Improving the software development process: a dynamic model using the capacity maturity model*. Paper presented at the Proceedings of the 2007 International Conference of the System Dynamics Society. Boston, MA Available from <http://systemdynamics.org/conferences/2007/proceed/index.htm>.
- Aundhe, M. D., & Mathew, S. K. (2009). Risks in offshore IT outsourcing: A service provider perspective. *European Management Journal*, 27(6), 418-428.
- Aven, T., & Steen, R. (2010). The concept of ignorance in a risk assessment and risk management context. *Reliability Engineering & System Safety*, 95(11), 1117-1122.
- Baccarini, D., Salm, G., & Love, P. E. (2004). Management of risks in information technology projects. *Industrial Management & Data Systems*, 104(4), 286-295.
- Bahli, B., & Rivard, S. (2005). Validating measures of information technology outsourcing risk factors. *Omega*, 33(2), 175-187.
- Bannerman, P. L. (2008). Risk and risk management in software projects: A reassessment. *Journal of Systems and Software*, 81(12), 2118-2133.
- Barros, M., Werner, C. M. L., & Travassos, G. H. (2002). *Evaluating the Use of system dynamics*

- models in software project management*. Paper presented at the Proc. 20th Int'l. System Dynamics Conference.
- Barros, M. d. O., Werner, C. M. L., & Travassos, G. H. (2000). *Applying system dynamics to scenario based software project management*. Paper presented at the Proceedings of the 2000 International System Dynamics Conference.
- Beynon-Davies, P. (2009). Formated technology and informed action: The nature of information technology. *International Journal of Information Management*, 29(4), 272-282.
- Bonham, S. S. (2005). *IT project portfolio management*: Artech House.
- Chatterjee, D., & Ramesh, V. (1999). *Real options for risk management in information technology projects*. Paper presented at the Systems Sciences, 1999. HICSS-32. Proceedings of the 32nd Annual Hawaii International Conference on.
- Chatzoglou, P. D., & Diamantidis, A. D. (2009). IT/IS implementation risks and their impact on firm performance. *International Journal of Information Management*, 29(2), 119-128.
- Costa, H. R., Barros, M. d. O., & Travassos, G. H. (2007). Evaluating software project portfolio risks. *Journal of Systems and Software*, 80(1), 16-31.
- Dey, P. K., Kinch, J., & Ogunlana, S. O. (2007). Managing risk in software development projects: a case study. *Industrial Management & Data Systems*, 107(2), 284-303.
- Françoise, O., Bourgault, M., & Pellerin, R. (2009). ERP implementation through critical success factors' management. *Business Process Management Journal*, 15(3), 371-394.
- Fryling, M. (2010). *Total cost of ownership, system acceptance and perceived success of Enterprise Resource Planning software: Simulating a dynamic feedback perspective of ERP in the higher education environment*: State University of New York at Albany.
- Fu, D. (2008). *IT Project Risk Assessment Using Principal Component Analysis*. Paper presented at the Wireless Communications, Networking and Mobile Computing, 2008. WiCOM'08. 4th International Conference on.
- Guide, P. (2004). *A guide to the project management body of knowledge*. Paper presented at the Project Management Institute.
- Han, W.-M., & Huang, S.-J. (2007). An empirical analysis of risk components and performance on software projects. *Journal of Systems and Software*, 80(1), 42-50.
- Hartman, F., & Ashrafi, R. (2002). Project management in the information systems and information technologies. *Project Management Journal*, 33(3), 5-15.
- Huang, S.-M., Chang, I.-C., Li, S.-H., & Lin, M.-T. (2004). Assessing risk in ERP projects: identify and prioritize the factors. *Industrial Management & Data Systems*, 104(8), 681-688.
- Jiang, J., & Klein, G. (2000). Software development risks to project effectiveness. *Journal of Systems and Software*, 52(1), 3-10.
- Johnstone, D., Huff, S., & Hope, B. (2006). *IT projects: Conflict, governance, and systems thinking*. Paper presented at the System Sciences, 2006. HICSS'06. Proceedings of the 39th Annual Hawaii International Conference on.
- Jun, L., Qiuzhen, W., & Qingguo, M. (2011). The effects of project uncertainty and risk management on IS development project performance: A vendor perspective. *International journal of project management*, 29(7), 923-933.
- Kemerer, C. F., & Sosa, G. L. (1991). Systems development risks in strategic information systems. *Information and Software Technology*, 33(3), 212-223.
- Kumar, R. L. (2002). Managing risks in IT projects: an options perspective. *Information & Management*, 40(1), 63-74.
- Lee, B., & Miller, J. (2004). Multi-project management in software engineering using simulation

- modelling. *Software Quality Journal*, 12(1), 59-82.
- Lee, H.-M. (1996). Applying fuzzy set theory to evaluate the rate of aggregative risk in software development. *Fuzzy sets and Systems*, 79(3), 323-336.
- Lyytinen, K. (1988). Expectation failure concept and systems analysts' view of information system failures: results of an exploratory study. *Information & Management*, 14(1), 45-56.
- Lyytinen, K., Mathiassen, L., & Ropponen, J. (1998). Attention shaping and software risk—a categorical analysis of four classical risk management approaches. *Information Systems Research*, 9(3), 233-255.
- Madachy, R. J., & Khoshnevis, B. (1994). *A software project dynamics model for process cost, schedule and risk assessment*. University of Southern California,
- Maguire, S. (2002). Identifying risks during information system development: managing the process. *Information Management & Computer Security*, 10(3), 126-134.
- Morisio, M., Egorova, E., & Torchiano, M. (2007). Why software projects fail? Empirical evidence and relevant metrics. *Proc. of Mensura*, 299-308.
- Na, K.-S., Li, X., Simpson, J. T., & Kim, K.-Y. (2004). Uncertainty profile and software project performance: A cross-national comparison. *Journal of Systems and Software*, 70(1-2), 155-163.
- Na, K.-S., Simpson, J. T., Li, X., Singh, T., & Kim, K.-Y. (2007). Software development risk and project performance measurement: Evidence in Korea. *Journal of Systems and Software*, 80(4), 596-605.
- Nazımoğlu, Ö., & Özsen, Y. (2010). Analysis of risk dynamics in information technology service delivery. *Journal of enterprise information management*, 23(3), 350-364.
- Nicholas, J. M. (2004). *Project management for business and engineering: Principles and practice*: Elsevier.
- Ojala, M., Vilpola, I., & Kouri, I. (2006). Risks in ERP project—case study of IS/ICT management capability maturity level and risk assessment. *Frontiers of e-Business Research 2006*.
- Paré, G., Sicotte, C., Jaana, M., & Girouard, D. (2008). *Prioritizing clinical information system project risk factors: a delphi study*. Paper presented at the Hawaii International Conference on System Sciences, Proceedings of the 41st Annual.
- Prikladnicki, R., Nicolas Audy, J. L., & Evaristo, R. (2003). Global software development in practice lessons learned. *Software Process: Improvement and Practice*, 8(4), 267-281.
- Procaccino, J. D., & Verner, J. M. (2006). Software project managers and project success: An exploratory study. *Journal of Systems and Software*, 79(11), 1541-1551.
- Ruiz, M., Ramos, I., & Toro, M. (2001). A simplified model of software project dynamics. *Journal of Systems and Software*, 59(3), 299-309.
- Schiama, G., Carlucci, D., & Sole, F. (2012). Applying a systems thinking framework to assess knowledge assets dynamics for business performance improvement. *Expert Systems with Applications*, 39(9), 8044-8050.
- Ssemaluulu, P., & Williams, D. (2007). Complexity and Risk in IS Projects: A System Dynamics Approach. *Strengthening the Role of ICT in Development*, 243.
- Trcek, D. (2009). *System Dynamics Based Risk Management for Distributed Information Systems*. Paper presented at the Systems, 2009. ICONS'09. Fourth International Conference on.
- Trček, D. (2008). Using system dynamics for managing risks in information systems. *WSEAS Transactions on Information Science and Applications*, 5(2), 175-180.
- Van Oorschot, K. E., Sengupta, K., & van Wassenhove, L. (2009). *Dynamics of agile software development*. Paper presented at the Proceedings of the 27th International Conference of the System Dynamics Society, Albuquerque, New, Mexico, USA.

- Wallace, L., Keil, M., & Rai, A. (2004). How software project risk affects project performance: An investigation of the dimensions of risk and an exploratory model. *Decision sciences*, 35(2), 289-321.
- Wan, J., Zhu, S., & Wang, Y. (2008). *Empirical analysis on risk factors of IT service management project implementation*. Paper presented at the Wireless Communications, Networking and Mobile Computing, 2008. WiCOM'08. 4th International Conference on.
- Wang, G.-s., & Li, X.-y. (2010). *The risk analysis on IT service outsourcing of enterprise with system dynamics*. Paper presented at the Service Sciences (ICSS), 2010 International Conference on.
- Wickboldt, J. A., Machado, G. S., da Costa Cordeiro, W. L., Lunardi, R. C., dos Santos, A. D., Andreis, F. G., . . . Bartolini, C. (2009). *A solution to support risk analysis on IT change management*. Paper presented at the Integrated Network Management, 2009. IM'09. IFIP/IEEE International Symposium on.
- Williams, D. (2004). *Dynamics Synthesis Methodology: A Theoretical Framework for Research in The Requirements Process Modelling and Analysis*. Paper presented at the Proceedings of the 1st European Conference on Research Methods for Business and Management Studies.
- Wu, D. D., Kefan, X., Hua, L., Shi, Z., & Olson, D. L. (2010). Modeling technological innovation risks of an entrepreneurial team using system dynamics: An agent-based perspective. *Technological Forecasting and Social Change*, 77(6), 857-869.
- Zhu, Y., & Liang, C. (2011). *The Research on the Risks & the Countermeasures of the Distributed IT Projects*. Paper presented at the Computer and Management (CAMAN), 2011 International Conference on.

---

<sup>1</sup> A guide to the project management body of knowledge

<sup>2</sup> Bonham

<sup>3</sup> Beynon-Davies

<sup>4</sup> Aven & Steen

<sup>5</sup> Aloini, Dulmin, & Mininno

<sup>6</sup> Impact

<sup>7</sup> Nicholas

<sup>8</sup> Schiuma, Carlucci, & Sole

<sup>9</sup> Lyytinen

<sup>10</sup> Kemerer & Sosa

<sup>11</sup> Ming Lee

<sup>12</sup> Gold plating

<sup>13</sup> Baccarini, Salm, & Love

<sup>14</sup> Wan, Zhu & Wang

<sup>15</sup> Dhiman Chatterjee and VC Ramesh

<sup>16</sup> Real Options

<sup>17</sup> Jiang & Klein

<sup>18</sup> Ram L. Kumar

<sup>19</sup> Hartman and ashrafi

<sup>20</sup> Maguire

<sup>21</sup> Prikladnicki, Nicolas Audy, & Evaristo

<sup>22</sup> Baccarini, Salm & Love

<sup>23</sup> Wallace, Keil, & Rai

<sup>24</sup> Nidumolu

<sup>25</sup> Na, Li, Simpson, & Kim

<sup>26</sup> Enterprise Resource Planning

<sup>27</sup> Business Process Re-engineering

<sup>28</sup> Huang, Chang, Li, & Lin

<sup>29</sup> Bahli & Rivard

<sup>30</sup> Agarwal & Rathod

- 31 Procaccino & Verner
- 32 Ojala, Vilpola, & Kouri
- 33 Aloini
- 34 Morisio, Egorova, & Torchiano
- 35 Costa et al.
- 36 Costa, Barros, & Travassos
- 37 Han & Huang
- 38 Dey, Kinch, & Ogunlana
- 39 Fu
- 40 Paul L. Bannerman
- 41 Paré, Sicotte, Jaana, & Girouard
- 42 Françoise, Bourgault, & Pellerin
- 43 Chatzoglou & Diamantidis
- 44 Aundhe & Mathew
- 45 Wickboldt
- 46 هنگامی که یک فعالیت در طرح تغییر، نیاز به عملیاتی دارد که تمام سیاست‌های سازمان را نقض کند.
- 47 Nazımog̃lu & Ozsen
- 48 International Business Machines
- 49 Information Technologies Infrastructure Library
- 50 Information Technology Service Management
- 51 Yinghong & Changyong
- 52 Zhu & Liang
- 53 Partial Least Square
- 54 Jun, Qiuzhen, & Qingguo
- 55 Ruiz, Ramos, & Toro
- 56 Abdel-Hamids
- 57 Eberlein
- 58 Akkermans & van Helden
- 59 Fryling
- 60 Barros et al.
- 61 Lee & Miller
- 62 Araujo et al.
- 63 Small and Medium Enterprises
- 64 Oorschot
- 65 Williams
- 66 Ssemaluulu & Williams
- 67 Trček
- 68 Yang & Li
- 69 Dash Wu et al.
- 70 Features